



Integrovaný informační systém Státní pokladny (IISSP)
Centrální systém účetních informací státu
Portál CSÚIS

Integrovaný informační systém Státní pokladny (IISSP)
Centrální systém účetních informací státu (CSÚIS)

Portál CSÚIS

(Uživatelská dokumentace)



Obsah

1. Úvodní informace.....	4
2. Spuštění aplikace.....	4
3. Přihlášení do aplikace.....	4
3.1 Přihlášení klientským certifikátem.....	5
3.2 Přihlášení jménem a heslem.....	6
3.3 Přihlášení pomocí JIP/KAAS.....	7
3.4 Přihlášení pomocí ISDS.....	10
4. Navigační menu.....	11
5. Dashboard.....	12
6. Odeslání výkazů.....	12
7. Monitoring výkazů (Vmonitor).....	13
8. Monitoring křížový kontrol (KRKmonitor).....	15
9. Zobrazení zpráv v Inboxu.....	17
10. Samoobsluha Agendy ZO.....	19
10.1 Základní data.....	20
10.2 Seznam osob.....	21
10.3 Registrace ZO.....	23
10.4 Založení vazby.....	23
10.5 Seznam vazeb.....	24
10.6 Správa osobních dat a nahrání certifikátu.....	25
11. Podpora.....	27
12. Odhlášení z Portálu CSÚIS.....	27



Použité zkratky a pojmy

CSÚIS

Centrální systém účetních informací státu, součást Integrovaného informačního systému státní pokladny (IISSP)

IČO

Identifikační číslo organizace

IISSP

Integrovaný informační systém Státní pokladny

Technická vyhláška

Vyhláška 383/2009 Sb. o účetních záznamech v technické formě vybraných účetních jednotek a jejich předávání do centrálního systému účetních informací státu a o požadavcích na technické a smíšené formy účetních záznamů (technická vyhláška o účetních záznamech), ve znění pozdějších předpisů.

Inbox

Vyhrazený prostor na komunikačním serveru CSÚIS, ve kterém jsou shromažďovány zprávy určené pro konkrétní účetní jednotku a zodpovědnou osobu.

ÚJ

Účetní jednotka – Vybraná účetní jednotka dle Vyhlášky č. 383/2009 Sb. ve znění pozdějších předpisů.

ZÚJ

Zástupce účetní jednotky – uživatel, který má přístup do datové schránky (ISDS) nebo systému JIP/KASS pro příslušné IČO. Spravuje Agendu ZO za příslušnou ÚJ.

ZO

Zodpovědná osoba – Fyzická osoba zodpovědná za přenos dat mezi vybranou účetní jednotkou a systémem CSÚIS dle §15 technické vyhlášky o účetních záznamech.

Křížová kontrola

Kontrola mezi výkazy Pomocného analytického přehledu dvou účetních jednotek, které sebe uvedou jako partnera transakce nebo partnera aktiva/pasiva vybraných položek v části výkazu PAP 10-13.

ISDS

Informační systém datových schránek

JIP/KAAS

Jednotný identitní prostor / Katalog autentizačních a autorizačních služeb



1. Úvodní informace

Portál CSÚIS je náhradou za Webovou aplikaci a slouží pro obousměrnou komunikaci mezi ÚJ, respektive ZÚJ a ZO, které ji zastupují v souladu s technickou vyhláškou o účetních záznamech (§ 15) a CSÚIS bez nutnosti úprav lokálního software ÚJ pro automatizovanou komunikaci.

Portál CSÚIS umožňuje zasílání výkazů v nešifrovaném tvaru, registraci nových ZO a změny existujících ZO přímo v uživatelském prostředí prostřednictvím samoobsluhy.

Dle role uživatele jsou na Portále CSÚIS dostupné následující akce:

Zástupce účetní jednotky (ZÚJ)

- Registrace nové ZO v CSÚIS.
- Vytvoření nové vazby mezi ZO a ÚJ nebo změnu a ukončení stávající vazby.
- Registrace nebo aktualizace klientského certifikátu pro ZO, která je jeho ÚJ přiřazena.
- Zobrazení všech aktivních ZO k dané ÚJ.

Zodpovědná osoba (ZO)

- Editace svých kontaktních údajů (email, telefon).
- Registrace nebo aktualizaci svého klientského certifikátu.
- Zasílání šifrovaných a nešifrovaných výkazů.
- Přístup do Inboxu přiřazených ÚJ
- Přístup do V-monitoru a KRK-Monitoru

V rámci tzv. přechodného období, které bude probíhat od 1.7.2024 do 31.12.2024 bude možné pomocí Portálu CSÚIS zasílat také předem šifrované výkazy svým šifrovacím klíčem prostřednictvím přihlášení jménem a heslem (více v kapitole č. 6).

Alternativou pro předávání šifrovaných výkazů po dobu přechodného období je aplikace Klient CSÚIS, která umožňuje výkazy zašifrovat a odeslat. Na rozdíl od Portálu CSÚIS ale v Klientu CSÚIS není dostupný Inbox, Vmonitor a KRKmonitor. Více informací o aplikaci Klient CSÚIS lze nalézt v uživatelském manuálu na stránkách Státní pokladny (<https://www.statnipokladna.cz/cs/csuis/klient-csuis>).

2. Spuštění aplikace

Portál CSÚIS nevyžaduje na straně uživatele instalaci žádných dodatečných programů nebo speciálních nastavení. Ke svému běhu potřebuje pouze běžný webový prohlížeč se zapnutou podporou cookies a javascriptu. Webovou aplikaci je možné provozovat na systémech s prohlížečem Google Chrome, Microsoft Edge, Mozilla Firefox nebo Safari.

Portál CSÚIS je dostupný na adrese: <https://portalcsuis.statnipokladna.gov.cz/csuisweb/index.html>

3. Přihlášení do aplikace

Na Portál CSÚIS mají přístup dva typy uživatelů: zodpovědné osoby (ZO) a zástupci účetních jednotek (ZÚJ). Oba typy uživatelů se liší v dostupných variantách přihlášení.

Přihlášení na Portál jako ZO:

- Přihlášení jménem a heslem (dočasná možnost přihlášení)



Integrovaný informační systém Státní pokladny (IISSP) Centrální systém účetních informací státu Portál CSÚIS

- Přihlášení klientským certifikátem
- Přihlášení pomocí JIP/KAAP

Přihlášení na Portál jako ZÚJ:

- Přihlášení prostřednictvím datových schránek (ISDS)
- Přihlášení pomocí JIP/KAAP



Přihlášení do Portálu CSÚIS

Jsem Zodpovědná osoba

Zajišťují předávání výkazů a kontrolují jejich stav

PŘIHLÁŠENÍ KLIENTSKÝM CERTIFIKÁTEM

PŘIHLÁŠENÍ JMÉNEM A HESLEM

PŘIHLÁŠENÍ POMOCÍ JIP/KAAS

Jsem Zástupce účetní jednotky

Registrují Zodpovědné osoby a spravují jejich přístup ke své Účetní jednotce

PŘIHLÁŠENÍ PROSTŘEDNICTVÍM ISDS

PŘIHLÁŠENÍ POMOCÍ JIP/KAAS

[Prohlášení o přístupnosti](#) [Technický manuál](#) servicedesk@spcss.cz [Service Desk SPCSS](#)

© 2024 Ministerstvo financí České republiky. Všechna práva vyhrazena.

Obrázek 1 Rozcestník pro přihlášení

Přihlášení jménem a heslem je dostupné pouze do konce Přechodného období (31. 12. 2024). Z bezpečnostních důvodů se přechází na bezpečnější alternativu ověření uživatele pomocí jeho klientského certifikátu. Po konci Přechodného období tak již nebude možné přihlašovat se k CSÚIS jménem a heslem.

3.1 Přihlášení klientským certifikátem

Klientský certifikát slouží k přihlášení ZO k uživatelskému rozhraní Portálu CSÚIS. Každá ZO si klientský certifikát může nechat vystavit jednou z akreditovaných certifikačních autorit ČR:



Integrovaný informační systém Státní pokladny (IISSP) Centrální systém účetních informací státu Portál CSÚIS

- Post Signum (<https://www.postsignum.cz/>)
- I.CA (<https://www.ica.cz>)
- eidentity (<https://www.eidentity.cz>)
- Národní certifikační agentura (<https://www.narodni-ca.cz>)

Jedná se o komerční certifikát, který je vydáván na dobu určitou. Platnost certifikátu je obvykle jeden rok. Certifikát (veřejná část komerčního certifikátu) musí být registrován zástupcem účetní jednotky (ZÚJ) nebo přímo Zodpovědnou osobou (ZO) do CSÚIS prostřednictvím samoobsluhy.

Při přihlášení pomocí certifikátu se zobrazí dialogové okno, zde vyberete relevantní certifikát (pokud jich máte více) a budete přesměrováni na úvodní obrazovku Portálu CSÚIS.

3.2 Přihlášení jménem a heslem

Přihlášením jménem (ID ZO) a heslem je dostupné pouze pro přechodné období (do 31. 12. 2024). Následně bude tato možnost přihlášení z aplikace odstraněna. Do konce přechodného období si všechny ZO přistupující do aplikace tímto způsobem musí zaregistrovat certifikát prostřednictvím samoobsluhy. Po ukončení přechodného období bude možné certifikát zaregistrovat pouze prostřednictvím zástupce účetní jednotky (ZÚJ).



Přihlášení do Portálu CSÚIS

Uživatelské jméno

Heslo

PŘIHLÁSIT SE

[Zpět na rozcestník](#)

Obrázek 2 Přihlášení jménem a heslem

Tento způsob přihlášení umožňuje uživatelům zasílat výkazy původním způsobem, a to zašifrované svým přiděleným šifrovacím klíčem.



3.3 Přihlášení pomocí JIP/KAAS

Osoby registrované v systému JIP/KAAS s oprávněním pro agendu CSÚIS mohou nově přistupovat do systému i přes toto rozhraní.

Nastavení uživatelů a oprávnění na straně JIP/KAAS

Správce JIP/KAAS v organizaci musí zajistit přiřazení následujících rolí požadovaným uživatelům:

- CR116503 – Předávání výkazů CSÚIS (určeno pro ZO)
- CR116553 – Registrace Zodpovědných osob CSÚIS (určeno pro ZÚJ)

Dále je nutno zaškrtnout pole „Přístupová role“ u systému IISSP, viz příklad níže.

PŘÍSTUP DO INFORMAČNÍCH SYSTÉMŮ

- Agendový informační systém evidence obyvatel (Ministerstvo vnitra)
- Agendový informační systém Modelovací - testovací - A333 (Ministerstvo vnitra)
- Agendový informační systém RPP Správa katalogů (Digitální a informační agentura)
- ARES (Ministerstvo financí)
- CMS2IASJIP (Ministerstvo vnitra)
- CMS2JIPProxy (Ministerstvo vnitra)
- eDoklady Správa ověřovatelů (Digitální a informační agentura)
- EnviIAM (Ministerstvo životního prostředí)
- ePetice (Digitální a informační agentura)
- IISSP (Ministerstvo financí)
 - Přístupová role
- Informační systém projektových záměrů (Ministerstvo pro místní rozvoj)
- IS NIP1 (Ministerstvo vnitra)
- Monitorovací systém fondu EU 21+ (Ministerstvo pro místní rozvoj)
- Monitorovací systém strukturálních fondů 2007-2013 (Ministerstvo pro místní rozvoj)
- MS21 CSSF PROD (Ministerstvo pro místní rozvoj)
- MS21 CSSF REF (Ministerstvo pro místní rozvoj)
- MS21 CSSF TEST (Ministerstvo pro místní rozvoj)
- MS21 REG PROD (Ministerstvo pro místní rozvoj)
- MS21 SD PROD (Ministerstvo pro místní rozvoj)
- MS21 SD REF (Ministerstvo pro místní rozvoj)
- MS21 SD TEST (Ministerstvo pro místní rozvoj)
- RAZR-Internet (Digitální a informační agentura)
- RAZR-KIVS (Digitální a informační agentura)
- ROS-IAIS (Český statistický úřad)
- RPP AIS Působnostní - A113 (Digitální a informační agentura)
- Service desk manager Digitální a Informační Agentury (Digitální a informační agentura)

Seznam rolí pro přístup do aplikací



Integrovaný informační systém Státní pokladny (IISSP)

Centrální systém účetních informací státu

Portál CSÚIS

Agendové činnosti role ?

- A113 - Registrace agend a orgánů veřejné moci pro výkon agendy
 - CR1012 - Stanoviska správců ZR a správců AIS k rozsahu oprávnění k využívání údajů
 - CR1011 - Oznámení o vykonávání agendy a změna výkonu agendy OVM
 - CR1009 - Ohlášení agendy, odstranění nedostatků v ohlášení agendy a změna agendy
 - CR1016 - Reklamacce referenčních údajů o působnosti OVM v agendě
- A388 - Veřejné rozpočty
 - CR116503 - Předávání výkazů CSÚIS
 - CR116553 - Registrace zodpovědných osob CSÚIS

Obrázek 3 Nastavení oprávnění na straně JIP/KAAS

Při výběru přihlášení přes JIP/KAAS budete přeměrováni do tohoto systému. Zde zadáte své přihlašovací údaje a po autentizaci budete znovu přeměrováni na úvodní stránku Portálu CSÚIS. Dle přiřazené role zde můžete pracovat jako ZO nebo ZÚJ.

Z pohledu ZO je přihlášení pomocí JIP/KAAS k dispozici pouze pro Portál CSÚIS, a to vždy ve vztahu k jedné ÚJ, ke které je uživatel v JIP/KAAS přiřazen. Přihlašovat se do SOAP webových služeb tímto způsobem není možné. V případě požadavku na obsluhu více ÚJ jednou ZO, nebo na využití SOAP webových služeb pro komunikaci s CSÚIS doporučujeme registraci standardní ZO s certifikátem (resp. migraci staré ZO na certifikát).



Integrovaný informační systém Státní pokladny (IISSP)

Centrální systém účetních informací státu

Portál CSÚIS

Digitální a informační
agentura

Ztotožnění fyzické osoby
TEST

CZECH POINT

Ztotožnění fyzické osoby

Jednotný identitní prostor (JIP) slouží jako autentizační informační systém podle § 56a zákona č. 111/2009 Sb., o základních registrech. Na základě § 56a odst. 3 uvedeného zákona Vás Digitální a informační agentura (správce autentizačního informačního systému) tímto vyzývá k poskytnutí údajů pro Vaše jednoznačné ztotožnění jakožto fyzické osoby vůči registru obyvatel.

Do 1.6.2014 je ztotožnění fyzické osoby dobrovolné. Doporučujeme vám však, abyste provedli ztotožnění co nejdříve. Vyhnete se tak v budoucnu případným problémům, které mohou v nehorším případě znemožnit přihlášení do systému Czech POINT, CzechPOINT@office nebo jiných agendových informačních systémů.

Identifikace osoby

Bude provedeno ztotožnění osoby s následujícími údaji. Prosíme, zkontrolujte správnost zadaného jména a příjmení. Jsou-li údaje chybné, požádejte vašeho lokálního administrátora o jejich opravu.

[Seznam lokálních administrátorů](#)

Jsou-li údaje správné, vyberte způsob provedení ztotožnění, zadejte požadované údaje a stiskněte tlačítko „Provést ztotožnění“.

Jméno:
Příjmení:

Ztotožnit pomocí osobního dokladu:

Typ dokladu:
Číslo dokladu:*

Ztotožnit pomocí data narození:

[Provést ztotožnění](#) [Přeskočit](#)

Poznámka

V případě kladného výsledku ztotožnění budou do JIP zapsány údaje o Vaší osobě v rozsahu, definovaném v § 56a odst. 3 zákona č. 111/2009 Sb., o základních registrech.

Digitální a informační
agentura

CZECH POINT

TEST Přihlášení do systému: IISSP PREPROD

Vyberte způsob přihlášení:

Certifikátem pokud **máte** zaregistrovaný **osobní certifikát** ke svému uživatelskému účtu v Jednotném identitním prostoru (JIP)
Jménem a heslem pokud **nemáte** zaregistrovaný **osobní certifikát** ani **OTP** ke svému uživatelskému účtu v Jednotném identitním prostoru (JIP)
OTP pokud **máte** zaregistrováno přihlašování **jednorázovým heslem (OTP)** ke svému uživatelskému účtu v Jednotném identitním prostoru (JIP)
NIA pokud se chcete ke svému uživatelskému účtu v Jednotném identitním prostoru (JIP) přihlásit s využitím elektronické identifikace prostřednictvím národního bodu (NIA) podle zákona č. 250/2017 Sb. Váš uživatelský účet v JIP musí být ztotožněn!

[Jménem a heslem >>](#)

[Certifikátem >>](#)

[OTP >>](#)

[NIA >>](#)

Přihlašovací jméno:

Heslo:

[PŘIHLÁŠIT](#)

Správu uživatelských účtů v JIP provádí Váš lokální administrátor na adrese <https://www.czechpoint.cz/spravada/>.

[Prohlášení o zpracování Vašich osobních údajů](#)

© 2024 Digitální a informační agentura, všechna práva vyhrazena

Obrázek 4 Rozhraní pro přihlášení pomocí JIP/KAAS



Integrovaný informační systém Státní pokladny (IISSP) Centrální systém účetních informací státu Portál CSÚIS

3.4 Přihlášení pomocí ISDS

Při volbě přihlášení přes ISDS budete přesměrováni do rozhraní datových stránek, kde se přihlásíte pomocí svých údajů a po jejich ověření budete navraceni do systému Portál CSÚIS, kde budete moci pracovat jako ZÚJ.

Přihlašujete se jménem a heslem

Zvolit jiný způsob přihlášení

Informační systém datových schránek Vás přihlášením ověří pro aplikaci:
IISSP preprod
Správce
Ministerstvo financí

Uživatelské jméno

Heslo

PŘIHLÁSIT SE

MINISTERSTVO FINANCÍ (hkrap4) A IISSP

A IISSP

SOUHLAS S PŘEDÁNÍM INFORMACÍ

Souhlasíte s tím, že subjektu: **Ministerstvo financí** a jeho aplikaci: **IISSP preprod** budou předány informace o Vás a Vaší datové schránce?

ZOBRAZIT DETAILS

NE ANO

NÁPOVĚDA
OCHRANA OSOBNÍCH ÚDAJŮ
PROHLÁŠENÍ O PŘÍSTUPNOSTI
INFOLINKA 954 200 200
Správce: Digitální a informační agentura
Provozovatel: Česká pošta, s.p.

Obrázek 5 Rozhraní pro přihlášení pomocí ISDS

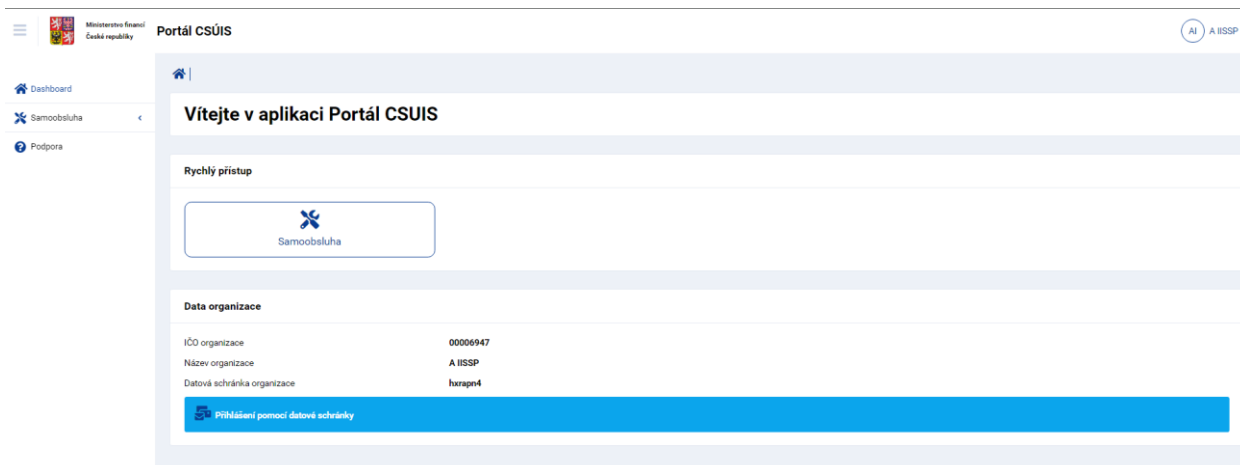


Integrovaný informační systém Státní pokladny (IISSP) Centrální systém účetních informací státu Portál CSÚIS

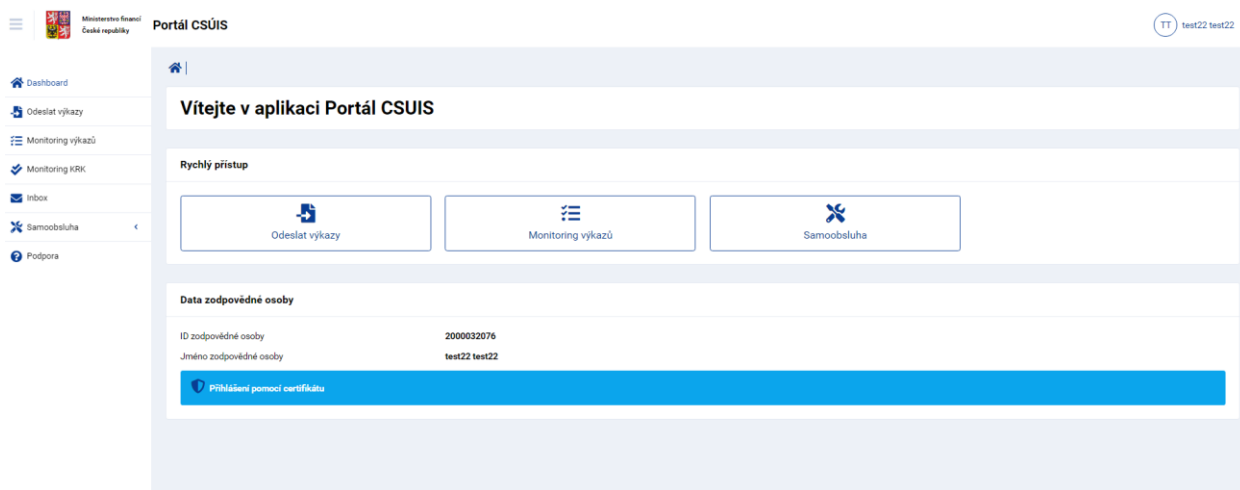
4. Navigační menu

K navigaci mezi jednotlivými částmi aplikace slouží svislé menu zobrazené v levé části obrazovky.

Obsah menu se liší podle role přihlášeného uživatele (ZO/ZÚJ). Zástupci účetní jednotky mají přístup pouze k části samoobsluhy. ZO mají menu rozšířené o části pro odesílání výkazů, monitoring výkazů, monitoring křížových kontrol a inbox.



Obrázek 6 Navigační menu ZÚJ



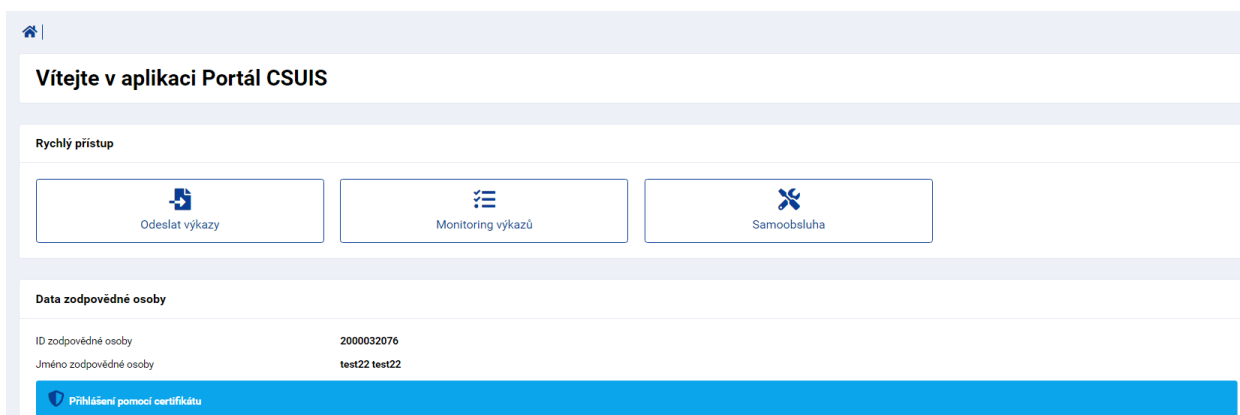
Prohlášení o přístupnosti: Technický manuál: servicedesk@apcss.cz Service Desk: SPCSS
© 2024 Ministerstvo financí České republiky. Všechna práva vyhrazena.

Obrázek 7 Navigační menu ZO



5. Dashboard

Na úvodní obrazovce aplikace je uveden dashboard s widgety pro rychlý přístup k základním funkcím aplikace. Dále je zde detail organizace nebo zodpovědné osoby a informace o způsobu přihlášení.



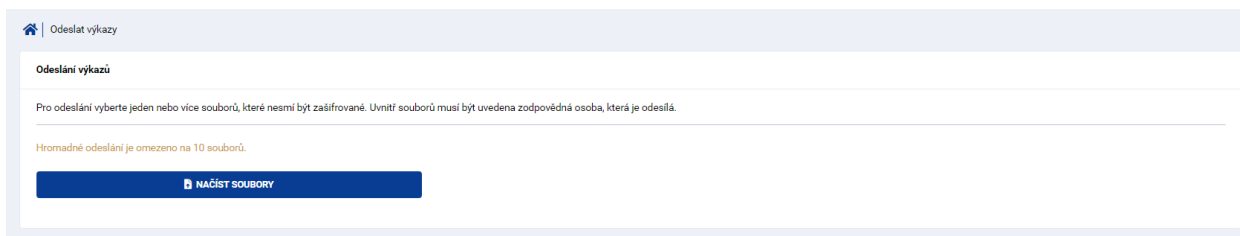
Obrázek 8 Dashboard ZO

6. Odeslání výkazů

ZO může použít Portál CSÚIS k manuálnímu zaslání zprávy, tj. účetních záznamů či finančních výkazů do CSÚIS. Zpráva musí být již předem vytvořena podle požadavků na strukturu a obsah uvedených v technické vyhlášce o účetních záznamech. Vytvoření zprávy ani její jakákoliv modifikace není součástí Portálu CSÚIS.

Přihlášení pomocí certifikátu umožňuje zasílat výkaz v nezašifrované podobě.

Uživatel může vybrat k odeslání jeden nebo více souborů. Hromadné odeslání je omezeno na 10 souborů. Pokud chcete zrušit výběr stávajících souborů, přepíšete je načtením souborů nových. Uvnitř souborů musí být vždy uvedena osoba, které výkazy odesílá.



Obrázek 9 Odeslání nezašifrovaného výkazu

Po odeslání dat do systému IISSP se uživateli zobrazí informace o úspěchu či neúspěchu odeslání (technické potvrzení převzetí zprávy systémem IISSP).



Integrovaný informační systém Státní pokladny (IISSP)

Centrální systém účetních informací státu

Portál CSÚIS

Odeslání výkazů

Pro odeslání vyberte jeden nebo více souborů, které nesmí být zašifrované. Uvnitř souborů musí být uvedena zodpovědná osoba, která je odesílá.

Hromadné odeslání je omezeno na 10 souborů.

NAČÍST SOUBORY

Počet souborů: 1

✓ Soubor ROZV_MF_6947_122023.xml (44,75 kB) byl odeslán ke zpracování.

Obrázek 10 Úspěšné odeslání výkazu

Po dobu přechodného období (do 31. 12. 2024) mohou uživatelé přihlášení pomocí jména a hesla zasílat výkazy původním způsobem v šifrované podobě. Vybrat lze opět jeden nebo více souborů, které byly předtím zašifrovány pomocí osobních přístupových údajů. Soubory musí být standardně zašifrovány stejnou osobou, která je odesílá a tato ZO musí být uvedena také uvnitř zašifrovaného souboru. Portál CSÚIS neslouží k šifrování výkazů. Výkazy je možné zašifrovat a odeslat např. pomocí aplikace Klient CSÚIS.

Odeslat výkazy

Odeslání zašifrovaných výkazů

Pro odeslání vyberte jeden nebo více souborů, které jste předtím zašifrovali pomocí Vašich osobních přístupových údajů. Soubory musí být zašifrovány stejnou zodpovědnou osobou, která je odesílá. Tato zodpovědná osoba také musí být uvedena uvnitř zašifrovaných souborů.

Hromadné odeslání je omezeno na 10 souborů.

NAČÍST SOUBORY

Obrázek 11 Odeslání zašifrovaného výkazu

7. Monitoring výkazů (Vmonitor)

Monitoring výkazů umožňuje zobrazení jednoduchého grafického přehledu stavu zpracování výkazů pro vybrané účetní jednotky a vybrané typy výkazů.

Data jsou zobrazena v tabulce, kde je ke každému kódu výkazu uvedena ikona graficky znázorňující aktuální stav.

IČO	Účetní jednotka										
00075370	Statutární město Písek	C001	C002	C003	C004	C005	C006	C007	C008	C009	C010
		✓	✓	✓	✓	✗	✓	✓	✓	✓	✓
		C006	C007	C008	C009	C010	C011	C012	C013	C014	C015
		✓	✓	✓	✗	✓					

1 záznamů odpovídajících zobrazeným filtřům

Obrázek 12 Přehled zpracování výkazů

Na úvodní obrazovce je nutné nastavit výběrová kritéria pro zobrazení monitoringu výkazů. Výběr probíhá pomocí následujících parametrů:

- Období výkazu – výběr kalendářního měsíce a roku, za který je výkaz odevzdáván. Vždy budou zobrazeny pouze výkazy za jedno vybrané období. Pomocí rozbalovacího seznamu vyberte měsíc a rok, za který chcete zobrazit seznam výkazů. Vždy je možné zobrazit pouze výkazy za jediné období.



Integrovaný informační systém Státní pokladny (IISSP)

Centrální systém účetních informací státu

Portál CSÚIS

- Účetní jednotka – pro zobrazení je nutné vybrat alespoň jednu účetní jednotku. Seznam umožňuje vyhledávání podle IČO a názvu účetní jednotky. V okně seznamu jsou zobrazeny všechny účetní jednotky, ke kterým je aktuálně přihlášená ZO registrována. V seznamu je možné vybrat jednu nebo více účetních jednotek.
- Typ výkazu – k omezení výběru je možné vybrat jeden nebo více typů výkazů. Výkazy jsou seskupeny podle logického členění. Pomocí zaškrtačkových políček vyberte jeden nebo více typů výkazů, pro které chcete zobrazit přehled. Kromě jednotlivých výkazů je možné také vybrat celou skupinu výkazů (nebo zrušit její výběr), a to klikem na odkaz vybrat vše/zrušit výběr pod názvem skupiny. Vždy musí být vybrán alespoň jeden typ výkazu./

Přehled zpracování výkazů

Nastavení filtru

Období výkazů: Květen 2024

Účetní jednotky (zadejte alespoň jednu)

Vyberte účetní jednotku

00075370 - Statutární město Plzeň

Typy výkazů

- Označit/Zrušit označení všech
- Účetní závěrka
- Konsolidační výkazy
- Monitoring hospodaření
- Operativní záznamy
- Zdravotní pojistovny
- Pomocný analytický přehled
- Finanční výkazy

FILTROVAT

Obrázek 13 Nastavení filtrů nad výkazy

Průřezové účtové jednotky

Hledat dle IČO nebo názvu

-
- 00064581 - Hlavní město Praha
- 00075370 - Statutární město Plzeň
- 00231401 - Město Benešov
- 70891508 - Liberecký kraj

Obrázek 14 Výběr minimálně jedné ÚJ

Report monitoringu výkazů je možné exportovat do excelu pomocí tlačítka nad reportem.



Integrovaný informační systém Státní pokladny (IISSP)

Centrální systém účetních informací státu

Portál CSÚIS



Obrázek 15 Export Vmonitoru do excelu

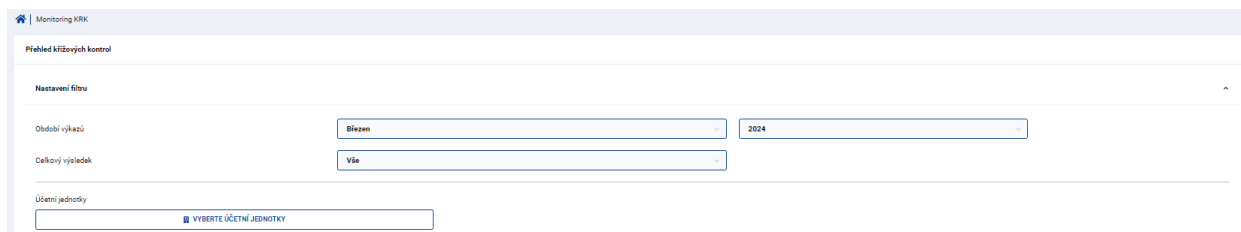
8. Monitoring křížový kontrol (KRKmonitor)

Monitoring aktuálního stavu výsledků křížových kontrol výkazů Pomocný analytický přehled.

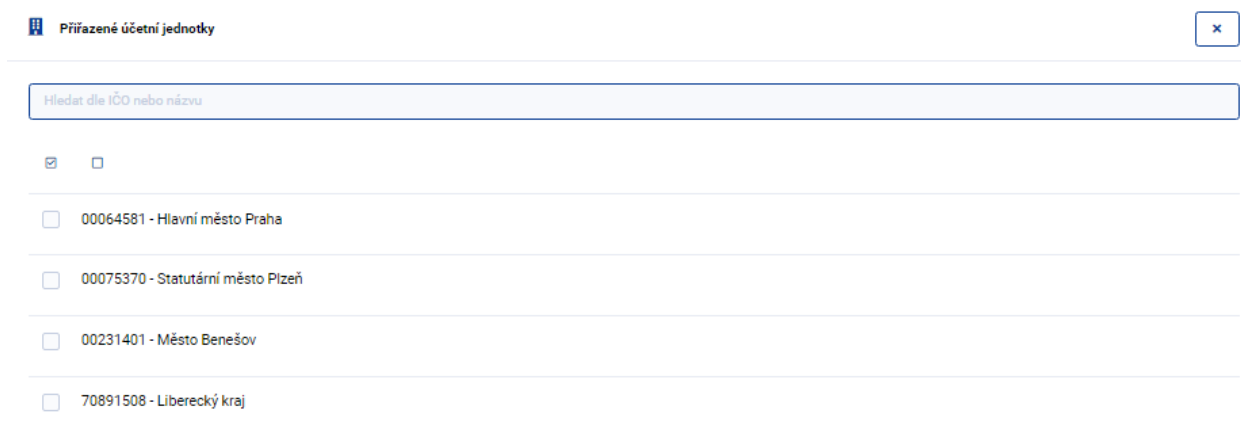
Účetní jednotky, které mají povinnost zasílat výkaz Pomocný analytický přehled (PAP), obdrží v této části informace o výsledku křížových kontrol tohoto výkazu.

Práce s monitorem křížových kontrol probíhá následovně:

- Ve filtru vyberte období, za které byl výkaz Pomocný analytický přehled odeslán.
- Dále můžete vybrat konkrétní stav křížové kontroly a účetní jednotku.
- Pokud ve filtru zadáte pouze období a ostatní proměnné neomezíte, zobrazíte křížové kontroly pro všechny účetní jednotky aktuálně přihlášené ZO, které mají povinnost zasílat výkaz PAP.



Obrázek 16 Nastavení filtrů KRK



Obrázek 17 Výběr minimálně jedné ÚJ

V zobrazeném přehledu je uvedeno IČO, název účetní jednotky, celkový výsledek a datum a čas posledního běhu křížové kontroly.



Integrovaný informační systém Státní pokladny (IISSP)

Centrální systém účetních informací státu

Portál CSÚIS

ÍČO	Účetní jednotka	Celkový výsledek	Datum a čas provedení	
00247138	Město Nová Bystřice	✖	03.05.2023 01:17:49	👁
00246875	Město Jindřichův Hradec	✔	29.07.2023 01:28:42	👁
70978956	ČR-Státní oblastní archiv v Třeboni	✔	29.07.2023 01:28:42	👁
00247618	Město Třeboň	✖	05.05.2023 01:14:24	👁
75011191	Centrum sociálních služeb Jindřichův Hradec	✔	28.04.2023 01:28:55	👁
00024651	Okresní soud v Pelhřimově	✔	27.04.2023 01:27:28	👁
00072583	Školní statek, Humpolec, Dusilov 384	✔	30.05.2023 01:11:52	👁
00248266	Město Humpolec	✔	03.05.2023 01:17:49	👁
00248380	Město Kamenice nad Lipou	✔	29.07.2023 01:28:42	👁

Obrázek 18 Přehled KRK

Report křížových kontrol je možné exportovat do excelu pomocí tlačítka nad reportem.

Přehled křížových kontrol

Nastavení filtrů

EXPORT DO EXCELU

ÍČO	Účetní jednotka	Celkový výsledek	Datum a čas provedení	
00231401	Město Benešov	✔	03.08.2023 01:12:47	👁

Obrázek 19 Export KRKmonitoru do excelu

Stavy, ve kterých se křížové kontroly mohou nacházet:

- Úspěšná křížová kontrola
- Chyba křížové kontroly
- Křížová kontrola ještě nebyla dokončena

Při výběru ikonky očička vpravo u konkrétní položky seznamu bude zobrazen detailní rozpis výsledku křížových kontrol výkazu PAP vybrané účetní jednotky.

Na této obrazovce jsou zobrazeny detailní informace provedené křížové kontroly výkazu Pomocný analytický přehled za vybranou účetní jednotku. Křížová kontrola sestává z více kontrolních vazeb, jejichž výsledky jsou v detailním přehledu zobrazeny.

Pro každou vazbu křížové kontroly jsou zobrazeny následující informace:

- Identifikace vazby křížové kontroly – ID a název
- Stav kontrolní vazby (úspěšná, chybná)
- Identifikace protistrany a její kontaktní údaje
- Hodnota protistrany v Kč
- Hodnota své strany v Kč
- Rozdíl v Kč



Integrovaný informační systém Státní pokladny (IISSP)

Centrální systém účetních informací státu

Portál CSÚIS

Stav kontroly je zobrazen grafickým způsobem:

Detailní výsledky křížové kontroly

Účetní jednotka: 00231401 - Město Benešov
Období výkazů: 30.06.2023
Datum a čas provedení: 03.08.2023 01:12:47
Vaše kontaktní osoba: Lenka Hejnová
hejnova@benešov-city.cz
217 754 131

Mezení ↓

EXPORT DO EXCELU

ID kontroly	Název kontroly	Výsledek	Protistrana a kontakt	Hodnota protistrany	Vaše hodnota	Rozdíl
33157	bezúplatný převod/nabytí jiné změny Poczamky	✓	IČO: 70891095 Středočeský kraj Ing. Petřa Nováková novakova@pga-hs.cz 257 280 832	83 209,52 Kč	83 209,52 Kč	0,00 Kč

1 kontrola odpovídajících zveřejněným filtrům

Obrázek 20 Detail KRK

Detail křížové kontroly je možné exportovat do excelu pomocí tlačítka nad reportem.

9. Zobrazení zpráv v Inboxu

Inbox slouží k zobrazení zpráv z CSÚIS: stavové zprávy, upomínky, žádanky, ostatní.

Doručené zprávy lze filtrovat podle stavu zprávy (přečtená/nepřečtená), IČO účetní jednotky, typu zprávy a data vytvoření zprávy.

Zobrazení zpráv v inboxu

Nastavení filtrů

Stav zprávy:

IČO účetní jednotky:

Typ zprávy:

Datum vytvoření:

FILTROVAT

Obrázek 21 Filtr zpráv v inboxu

Dle nastavených filtrů se zprávy zobrazí v tabulkovém zobrazení. Pro každou zprávu jsou ve sloupcích zobrazeny následující informace:

- Stav – stav zprávy: nová / přečtená
- Datum vytvoření – datum a čas vytvoření zprávy
- IČO účetní jednotky – IČO účetní jednotky, pro kterou je zpráva určena
- Popis typu zprávy – stavová zpráva o výsledcích zpracování, upomínky, žádanky, ostatní
- Název zprávy – textový popis obsahu zprávy
- Proklik na detail zprávy



Integrovaný informační systém Státní pokladny (IISSP) Centrální systém účetních informací státu Portál CSÚIS

Stav	Datum vytvoření	IČO ÚJ	Typ zprávy	Název zprávy
	22.02.2024 14:58:12	00006947	Stavová zpráva (Chyba zpracování)	[ERRREP] Stav zprávy Rozvaha (22.2.2024 13:58)
	21.02.2024 13:00:17	00064581	Stavová zpráva (Chyba zpracování)	[ERRVVK] Stav zprávy Fin 2-12 M (21.2.2024 11:15)
	21.02.2024 13:00:17	70891508	Stavová zpráva (Chyba zpracování)	[ERRVVK] Stav zprávy Fin 2-12 M (21.2.2024 11:16)
	21.02.2024 12:25:23	00231401	Stavová zpráva (Chyba zpracování)	[ERRVVK] Stav zprávy Fin 2-12 M (20.2.2024 14:26)
	21.02.2024 12:25:23	00075370	Stavová zpráva (Chyba zpracování)	[ERRVVK] Stav zprávy Fin 2-12 M (20.2.2024 14:15)
	21.02.2024 12:25:22	00231401	Stavová zpráva (Chyba zpracování)	[ERRVVK] Stav zprávy Fin 2-12 M (20.2.2024 14:27)
	21.02.2024 12:17:33	00064581	Stavová zpráva (Zpracování probíhá)	[REPLCD] Stav zprávy Fin 2-12 M (20.2.2024 14:15)
	21.02.2024 12:17:33	70891508	Stavová zpráva (Zpracování probíhá)	[REPLCD] Stav zprávy Fin 2-12 M (20.2.2024 14:15)
	21.02.2024 12:16:59	70891508	Stavová zpráva (Zpracování probíhá)	[DELVD] Stav zprávy Fin 2-12 M (21.2.2024 11:16)
	21.02.2024 12:15:53	00064581	Stavová zpráva (Zpracování probíhá)	[DELVD] Stav zprávy Fin 2-12 M (21.2.2024 11:15)

73 zpráv odpovídajících zvoleným filtrům

Obrázek 22 Zobrazení zpráv v inboxu

Zprávy v inboxu je možné exportovat do excelu pomocí tlačítka nad tabulkou.

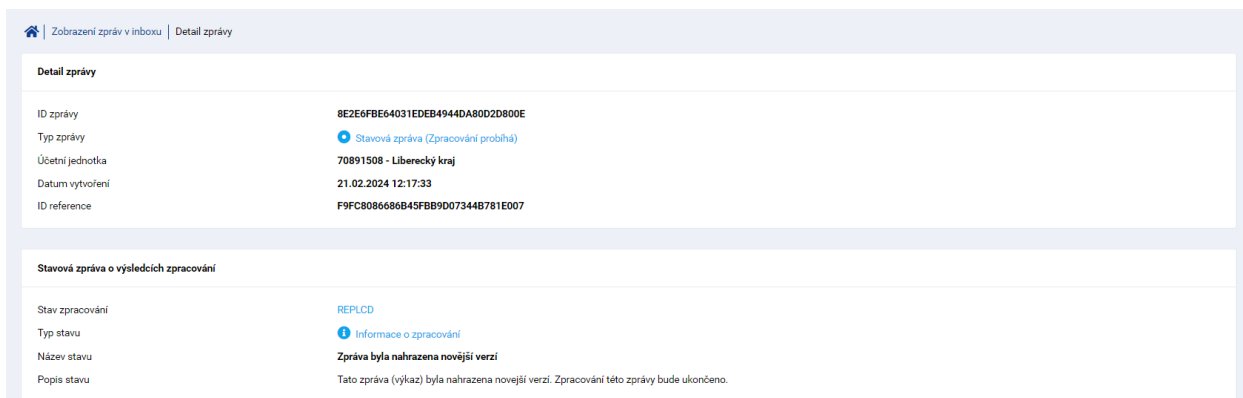


Obrázek 23 Export Inboxu do excelu

Kliknutím na záhlaví sloupce seznamu je možné zprávy vzestupně i sestupně seřadit. Dále jsou zprávy odlišeny ikonkami podle svého stavu. Odlišné barevné zobrazení je použito rovněž pro jednotlivé typy zpráv.

V levé spodní části seznamu zpráv je uveden celkový počet zpráv vyhovujících použitým filtračním kritériím a rozsah zobrazených zpráv.

Při kliknutí na ikonku očička se zobrazí detail zprávy. V detailu je uvedena podrobná identifikace zprávy, její popis a znění.



Obrázek 24 Detail zprávy v inboxu

V případě stavové zprávy se logy o průběhu zpracování zobrazí v tabulce.



Integrovaný informační systém Státní pokladny (IISSP) Centrální systém účetních informací státu Portál CSÚIS

Datum a čas zprávy	Typ zprávy	Text zprávy
20.02.2024 21:38:55	✖	Na došlém výkazu se změnil stav zpracování: Chyba číselníku.
20.02.2024 21:38:55	✖	Chyba struktury dat / hodnota mimo číselník.
20.02.2024 21:38:55	✖	Položka výkazu v části Tranferny půjčky pl obsahuje nepřipustnou hodnotu 33351 ve sloupci Účelový znak (/BIC/ZC_ZREUZ)
20.02.2024 15:15:19	ℹ	Na došlém výkazu se změnil stav zpracování: Před uložením.
20.02.2024 15:15:18	ℹ	Výkaz byl převzat do BW k uložení.
20.02.2024 15:15:15	ℹ	Stav zpracování zprávy Fin 2-12 M zaslán za účetní jednotku IČ 70891508 dne 20.2.2024 v 14:15 zodpovědnou osobou ing. Jana Štancíkové, id 2000000000 za období 31.12.2023
20.02.2024 15:15:15	ℹ	Kontrola formátu a syntaxe zprávy podle xsd proběhla úspěšně
20.02.2024 15:15:15	ℹ	Kontrola oprávněné osoby proběhla úspěšně
20.02.2024 15:15:15	⚠	Identifikace zodpovědné osoby z obálky zprávy (2000010842) se neshoduje s aktuálně přihlášeným uživatelem (2000000000). V komunikační obálce zprávy (element Sender/ResponsiblePerson/Personid) musí být uveden identifikátor stejné osoby (ZO/NZO), která provádí odesílání zprávy.
20.02.2024 15:15:15	ℹ	Zpráva s TransactionId F9FC8086686845FB89D07344B781E007 byla přijata systémem CSÚIS k obsahovým kontrolám a dalšímu zpracování.

10 detailů zpracování

ULOŽIT DO SOUBORU

Obrázek 25 Detail stavové zprávy

Níže na stránce je zobrazen obsah zprávy a tlačítko pro stažení (uložit do souboru) zvolené zprávy na lokální počítač uživatele.

Detailní informace o zprávách odesílaných do inboxů jsou dostupné v Technickém manuálu CSÚIS.

10. Samoobsluha Agendy ZO

Část samoobsluha je dostupná pro ZÚJ i ZO.

Primárně slouží ke správě a registraci ZO. Akce zde dostupné se liší dle typu uživatele:

1. Zástupce účetní jednotky

- Základní data – identifikace organizaci
- Seznam osob – seznam ZO za ÚJ
- Registrace osoby – formulář pro registraci ZO
- Založení vazby – založení nové vazby na ÚJ pro již registrovanou ZO

2. Zodpovědná osoba

- Základní data – identifikace ZO
- Seznam vazeb – seznam vazeb přihlášené ZO na účetní jednotky
- Detail osobních dat – informace o ZO a certifikátu
- Úprava osobních dat – správa kontaktních údajů (email, telefon)
- Nahrání certifikátu – formulář pro nahrání certifikátu



Integrovaný informační systém Státní pokladny (IISSP) Centrální systém účetních informací státu Portál CSÚIS

Dále jsou zde dostupné widgety pro rychlý proskok na základní funkce samoobsluhy dle typu přihlášeného uživatele (ZÚJ/ZO).

10.1 Základní data

Část základní data obsahuje základní data organizace – v případě ZÚJ:

- IČO
- Název
- Datová schránka / JIP/KAAS uživatel

The screenshot shows the 'Základní data' (Basic Data) section for a ZÚJ user. The page title is 'Portál CSÚIS' and the user is logged in as 'A IISSP'. The main content area is titled 'Základní data' and contains a table with the following information:

Data organizace	
IČO organizace	00006947
Název organizace	A IISSP
Datová schránka organizace	hxragn4

Below the table is a blue button labeled 'Přihlášení pomocí datové schránky'. Underneath is a section titled 'Rychlý přístup samoobsluhy' (Quick access to self-service) with two buttons: 'Seznam zodpovědných osob' (List of responsible persons) and 'Registrace zodpovědné osoby' (Registration of responsible person).

Obrázek 26 Základní data ZÚJ

V případě ZO jsou zde k dispozici základní data zodpovědné osoby:

- ID ZO
- Jméno

The screenshot shows the 'Základní data' (Basic Data) section for a ZO user. The page title is 'Portál CSÚIS' and the user is logged in as 'test22 test22'. The main content area is titled 'Základní data' and contains a table with the following information:

Data zodpovědné osoby	
ID zodpovědné osoby	2000032076
Jméno zodpovědné osoby	test22 test22

Below the table is a blue button labeled 'Přihlášení pomocí certifikátu'. Underneath is a section titled 'Rychlý přístup samoobsluhy' (Quick access to self-service) with four buttons: 'Seznam vazeb na účetní jednotky' (List of links to accounting units), 'Detail osobních dat' (Personal data details), 'Úprava osobních dat' (Edit personal data), and 'Nahrání certifikátu' (Upload certificate).

Obrázek 27 Základní data ZO



10.2 Seznam osob

Část Seznam ZO je dostupná pouze pro ZÚJ. Dostupné jsou zde všechny ZO s aktivní vazbou na účetní jednotku.

ZO lze filtrovat dle následujících atributů:

- ID
- Jméno
- Email
- Telefon
- Typ – dle způsobu přihlášení
- Notifikace
- Platnost

Ministerstvo financí
Česká republika

Portál CSÚIS

AI A IISSP

Dashboard

Samozbielaha

Základní data

Seznam osob

Registrace osoby

Založení vazby

Podpora

Seznam zodpovědných osob

Pro účetní jednotku 0006947 - A IISSP

Hledání →

Hledat dle ID

Hledat dle jména

Hledat dle e-mailu

Hledat dle telefonu

Hledat dle typu

Hledat dle notifikací

Hledat dle platnosti

Hledat

Hledat

Hledat

Hledat

Vše

Vše

Platnost k datu

HLEDAT

Obrázek 28 Filtr nad ZO

V přehledu ZO jsou uvedeny jednotlivé zodpovědné osoby s následujícími informacemi:

- ID
- Jméno
- Typ
- Kontakt
- Platnost vazby



Integrovaný informační systém Státní pokladny (IISSP)

Centrální systém účetních informací státu

Portál CSÚIS

ID	Jméno	Typ	Nastavení notifikací	Poslední přihlášení	Platnost vazby				
2000032066	test16 test16	🛡️	🚫	11.02.2024 13:47:19	od: 11.02.2024 do: 31.12.9999	👁️	✎	🛡️	🗑️
2000032067	test17 test17	🛡️	🚫	11.02.2024 13:50:35	od: 11.02.2024 do: 31.12.9999	👁️	✎	🛡️	🗑️
2000032068	test18 test18	🛡️	🚫	11.02.2024 13:51:46	od: 11.02.2024 do: 31.12.9999	👁️	✎	🛡️	🗑️
2000032069	test19 test19	🛡️	🚫	11.02.2024 13:59:39	od: 11.02.2024 do: 31.12.9999	👁️	✎	🛡️	🗑️
2000032070	test20 test20	🛡️	🚫	11.02.2024 14:02:53	od: 11.02.2024 do: 31.12.9999	👁️	✎	🛡️	🗑️
2000032071	test20 test20	🛡️	🚫	11.02.2024 14:06:18	od: 11.02.2024 do: 31.12.9999	👁️	✎	🛡️	🗑️
2000032072	test21 test21	🛡️	🚫	11.02.2024 14:11:24	od: 11.02.2024 do: 31.12.9999	👁️	✎	🛡️	🗑️

Obrázek 29 Seznam ZO

U ZO typu přihlášení certifikátem a přihlášení jménem a heslem jsou v pravé části obrazovky uvedeny ikony pro další práci se ZO:

1. Detail – informace o ZO a certifikátu s možností prokliku do editace
2. Upravit – editace kontaktních údajů – jméno a heslo
3. Nahrát certifikát – nahrání nového certifikátu
4. Změnit vazbu – ukončení platnosti vazby

U ZO typu přihlášení pomocí JIP/KAAS možnost editace chybí. Tyto uživatele je možné editovat pouze přes JIP/KAAS rozhraní.

ID	Jméno	Typ	Nastavení notifikací	Poslední přihlášení	Platnost vazby		
2000032084	Červ Tomáš	🏛️	🚫	21.02.2024 13:03:52	od: 21.02.2024 do: 31.12.9999	👁️	✖
2000032099	Toth Tomáš	🏛️	🚫	14.03.2024 17:00:11	od: 14.03.2024 do: 31.12.9999	👁️	✖
2000032102	Hánová-SUJ Lucie	🏛️	🚫	21.03.2024 14:20:25	od: 21.03.2024 do: 31.12.9999	👁️	✖
2000032111	Červ Tomáš	🏛️	🚫	08.04.2024 10:25:46	od: 08.04.2024 do: 31.12.9999	👁️	✖
2000032112	Hánová Lucie	🏛️	🚫	12.04.2024 10:48:12	od: 12.04.2024 do: 31.12.9999	👁️	✖
2000032123	Hánová-ZO Lucie	🏛️	🚫	03.05.2024 11:14:44	od: 03.05.2024 do: 31.12.9999	👁️	✖
2000032124	Vánský Martin	🏛️	🚫	03.05.2024 11:17:33	od: 03.05.2024 do: 31.12.9999	👁️	✖

Obrázek 30 Seznam ZO JIP/KAAS

Seznam ZO je možné exportovat do excelu pomocí tlačítka nad reportem.

Pro účetní jednotku 00006947 - A IISSP

Hledání ↓

EXPORT DO EXCELU

ID	Jméno	Typ	Nastavení notifikací	Poslední přihlášení	Platnost vazby				
2000000000	Tohenik Hugo	🛡️	🟢		od: 01.04.2024 do: 31.12.9999	👁️	✎	🛡️	🗑️

Obrázek 31 Export Seznamu ZO do excelu



10.3 Registrace ZO

Registraci nové ZO v CSÚIS provádí výhradně zástupce účetní jednotky (ZÚJ), za kterou bude tato ZO oprávněna vystupovat.

K registraci ZO potřebuje ZÚJ mít k dispozici následující údaje:

- Jméno a příjmení ZO
- Kontaktní telefon ZO
- Kontaktní emailová adresa ZO
- Veřejná část klientského certifikátu ZO

ZÚJ vyplní výše uvedené údaje do registračního formuláře pomocí tlačítka *Načíst certifikát* nahraje ze svého lokálního počítače soubor s veřejnou částí komerčního klientského certifikátu. Tento soubor má zpravidla příponu crt, .cer, pem.

REGISTROVAT

Jméno*

Příjmení*

E-mail*

Telefon*

Nastavení notifikací - Zvolte si události, o kterých chcete dostávat notifikace e-mailem

Změna jména, kontaktu nebo certifikátu

Změna vazby

Stavová zpráva

Upomínka

Žádanka PKZ

Zvolte soubor s veřejnou částí certifikátu. Obvykle soubor s příponou .crt, .cer, .der nebo .pem. Certifikát je povinný!*

NAČÍST CERTIFIKÁT

Obrázek 32 Formulář pro registraci ZO

Při registraci je možné nastavit vybrané emailové notifikace (změna kontaktních údajů, změna vazby, stavové zprávy, upomínky, žádanky PKZ).

Při úspěšném uložení ZO se zobrazí zelená informativní hláška s registračním číslem nové ZO a s odkazem na její detail.

Zodpovědná osoba 2000032098 byla registrována. Prohlédněte si její detail. [Detail zodpovědné osoby](#)

Obrázek 33 Hláška o úspěšné registraci

Detailnější informace o procesu registrace ZO jsou uvedeny v Technickém manuálu v sekci registrace ZO.

10.4 Založení vazby

ZÚJ je oprávněna ke své ÚJ přiřazovat již existující ZO.



Integrovaný informační systém Státní pokladny (IISSP) Centrální systém účetních informací státu Portál CSÚIS

ZO lze vyhledávat pomocí ID, jména a příjmení a emailu.

Založení nové vazby na zodpovědnou osobu

Hledat zodpovědnou osobu →

Hledat dle ID zodpovědné osoby

Hledat dle jména a příjmení

Hledat dle e-mailu

Hledat

Jméno Příjmení

Hledat

HLEDAT

Obrázek 34 Vyhledávání aktivních ZO

Výsledek vyhledávání ZO se zobrazí v tabulce pod vyhledáváním. U každé ZO je uvedeno ID, jméno, typ a kontakt. Vazba k ÚJ se založí pomocí ikonky v pravé části tabulky.

ID	Jméno	Typ	Kontakt	
2000032033	Testík Test		test@testik.cz +420 111 222 333	

Obrázek 35 Detail hledané ZO

Pod ikonkou jsou uvedena pole pro zadání platnosti vazby na účetní jednotku. Vazba se uloží modrým tlačítkem *Vtvořit vazbu*.

Vytvořit vazbu

X

Vytvoření vazby zodpovědné osoby 2000032033 - Testík Test na účetní jednotku 00006947 - A IISSP s platností:

Platnost od

04.03.2024

X



Platnost do

31.12.9999

X



VYTVOŘIT VAZBU

X ZRUŠIT

Obrázek 36 Založené vazby ZO

Vazbu nelze přiřadit k uživatelům registrovaným přes JIP/KAAS, Tyto uživatele je možné editovat pouze přes JIP/KAAS rozhraní.

10.5 Seznam vazeb

ZO má možnost zobrazit si seznam svých vazeb na účetní jednotky.

V přehledu účetních jednotek je uvedeno IČO, název, platnost k dnešnímu dni, platnost. Pod modrou ikonkou vpravo je ZO oprávněna zobrazit všechny ZO pro vybranou účetní jednotku.



Integrovaný informační systém Státní pokladny (IISSP)

Centrální systém účetních informací státu

Portál CSÚIS

Vazby na účetní jednotky

ID zodpovědné osoby: 2000032076

Hledání ↓

EXPORT DO EXCELU

Číslo účetní jednotky	Název účetní jednotky	Platná dnes	Platná od	Platná do	
00231401	Město Benešov	✓	01.01.2023	31.12.9999	⚙️
0004581	Hlavní město Praha	✓	01.01.2023	31.12.9999	⚙️
70891308	Liberecký kraj	✓	01.01.2023	31.12.9999	⚙️
00079370	Statutární město Plzeň	✓	01.01.2023	31.12.9999	⚙️

4 vazeb na účetní jednotky

Obrázek 37 Seznam ÚJ s vazbou na přihlášenou ZO

Seznam zodpovědných osob pro účetní jednotku

Účetní jednotka: 00231401 - Město Benešov

Hledání ↓

EXPORT DO EXCELU

ID zodpovědné osoby	Jméno zodpovědné osoby	Platná dnes	Platná od	Platná do
2000000000	Hugo Tošenik	✓	01.01.2010	31.12.9999
2000000340	Jana Šetřelková	✓	27.05.2010	31.12.9999
2000000341	Lenka Hájrová	✓	27.05.2010	31.12.9999
2000032076	test22test22	✓	01.01.2023	31.12.9999

4 vazeb na zodpovědné osoby

Obrázek 38 Seznam ZO pro ÚJ

Seznam ÚJ i seznam ZO lze exportovat do excelu pomocí tlačítka nad tabulkou.

10.6 Správa osobních dat a nahrání certifikátu

ZO (mimo ZO přihlášené přes JIP/KAAS) je oprávněna editovat své osobní údaje a nahrát ke svému účtu certifikát.

K zobrazení svých údajů je primárně určena část *Detail osobních dat*. Zde jsou uvedeny detailní informace o přihlášené osobě, certifikátu a nastavené notifikace.

- Dashboard
- Odeslat výkazy
- Monitoring výkazů
- Monitoring KRK
- Inbox
- Samoobsluha
- Základní data
- Seznam vazeb
- Detail osobních dat
- Úprava osobních dat
- Nahrání certifikátu
- Podpora

Zodpovědná osoba 2000000000 - Tošenik Hugo

ID zodpovědné osoby: 2000000000

Jméno: Tošenik Hugo

E-mail: jan.zmena@mfcz.cz

Telefon: +420 987 654 321

Typ zodpovědné osoby: Přihlášení pomocí certifikátu

Nastavení notifikací: Jsou nastavené notifikace na tyto události: Změna jména, kontaktu nebo certifikátu, Změna vazby

ÚPRAVA OSOBNÍCH DAT

Certifikát

Vystaveno pro: Tester 7

Vystavitel: Tester 7, Ministerstvo Financí

Sériové číslo: 65d52be2

Otisk: 73:6D:74:D9:BB:D5:A6:F5:58:9A:DF:30:D8:42:FE:C4

Platný od: 20.02.2024 23:46:58

Platný do: 19.02.2025 23:46:58

✓ Certifikát je platný

ZMĚNA CERTIFIKÁTU

Obrázek 39 Detail osobních dat



Integrovaný informační systém Státní pokladny (IISSP) Centrální systém účetních informací státu Portál CSÚIS

Z této části je možné se prokliknout do částí *Úprava osobních dat* a *Nahrání certifikátu*, které jsou dostupné také samostatně z levého navigačního menu.

V části úprava osobních dat může ZO editovat svůj email, telefon a e-mailové notifikace.

Úprava zodpovědné osoby 2000000000 - Tofenik Hugo

ID zodpovědné osoby	2000000000
Jméno	Tofenik Hugo
E-mail	jan.zmena@mfcrcz
Telefon	+420 987 654 321
Typ zodpovědné osoby	Přihlášení pomocí certifikátu
Nastavení notifikací	Jsou nastavené notifikace na tyto události: Změna jména, kontaktu nebo certifikátu, Změna vazby

ULOŽIT

E-mail* Telefon*

Nastavení notifikací - Zvolte si události, o kterých chcete dostávat notifikace e-mailem
Notifikace na vypršení certifikátu jsou povinné, nedají se vypnout.

- Změna jména, kontaktu nebo certifikátu
- Změna vazby
- Stavová zpráva
- Upomínka
- Žádanka PKZ

Obrázek 40 Úprava osobních dat

V části nahrání certifikátu je možné nahrát certifikát v případech, kdy zatím certifikát ke svému účtu nahrán neměla, certifikátu vypršela jeho platnost, chce certifikát přehrát jiným certifikátem.

Portál CSÚIS

Samoobsluha | Nahrání certifikátu

Nahrání certifikátu zodpovědné osoby 2000000000 - Tofenik Hugo

ID zodpovědné osoby	2000000000
Jméno	Tofenik Hugo
E-mail	jan.zmena@mfcrcz
Telefon	+420 987 654 321
Typ zodpovědné osoby	Přihlášení pomocí certifikátu
Nastavení notifikací	Jsou nastavené notifikace na tyto události: Změna jména, kontaktu nebo certifikátu, Změna vazby, Upomínka

Přiložený certifikát

Vystaveno pro	Tester 7
Vystavitel	Tester 7, Ministerstvo financí
Sériové číslo	65432142
Disk	73:60:74:D9:8B:D9:A6:93:58:1A:DF:30:D8:42:FE:C4
Platný od	20.02.2024 22:46:58
Platný do	19.02.2025 22:46:58

Certifikát je platný

Zvolte soubor s veřejnou částí certifikátu. Obvykle soubor s příponou .cer, .cer, .der nebo .pem. Certifikát je povinný*

NAČÍST CERTIFIKÁT

Obrázek 41 Nahrání certifikátu



11. Podpora

V části *Podpora* jsou uvedeny kontakty na podporu včetně pokynů, jaké informace v případě problému přiložit do servisního hlášení.

Obrázek 42 Podpora

Podporu lze kontaktovat emailem na adrese servicedesk@spcss.cz, nebo přímo prostřednictvím aplikace Service Desk SPCSS.

Odkazy na Service Desk jsou uvedeny také v patičce Portálu CSÚIS společně odkazem na Prohlášení o přístupnosti a odkazem na Technický manuál.

Technický manuál CSÚIS: https://www.statnipokladna.cz/assets/cs/media/2023-04-24_CSUIS-Techicky-manual-24-04-2023-v-1-20.pdf

12. Odhlášení z Portálu CSÚIS

K odhlášení z Portálu CSÚIS klikněte na svého uživatele v pravém horním rohu obrazovky a následně zvolte možnost odkaz *Odhlásit*. Tím bude vaše práce s Portálem CSÚIS ukončena.

Pro zvýšení bezpečnosti doporučujeme pro skončení práce s Portálem CSÚIS uzavřít celý prohlížeč.